

第7回「GPN500万人グリーン購入一斉行動」[結果報告] 持とう！マイバック、マイ箸、マイボトル。歩いて減らそうCO₂!!

第7回「GPN500万人一斉行動」は、2009年10月に実施した第6回のテーマ「持とう！マイバック、マイ箸、マイボトル。」に「歩いて減らそうCO₂!!」を新たに加え、6月1日～30日の1か月間実施しました。

期間中は、マイバック・マイ箸・マイボトルについてのお得な情報や取り組みの様子など、関連する情報^{*}をいただき、一斉行動を盛り上げることができました。参加者数は567,136人、参加団体は252団体に達しました。

本号では、終了後に実施したアンケート調査の集計結果をご紹介します。

^{*}皆様からの情報をはじめ詳細は、GPN「GPN500万人グリーン購入一斉行動」ホームページ上で確認いただけます。

＜アンケート概要＞

実施期間：6月30日～7月7日
回答数：878
調査方法：Web アンケート

環境配慮行動の実施回数(1人あたり平均)

レジ袋を断った	8.2回
使わずに済んだ割り箸	11.1膳
ペットボトル飲料/缶ジュースなどを買わずにマイボトル(水筒)を使った	10.2回
バスや鉄道使用を控えて歩いた	6.7回
自動車使用を控えて歩いた	4.5回
エレベーターやエスカレーターの使用を控えて階段を利用した	14.9回

CO₂削減効果

		原単位	削減量	
①マイバック		レジ袋1袋 31.6g-CO ₂ ^{*1}	603t -CO ₂	合計 1208t-CO ₂ (推定) ※2400世帯の 1年分 相当
②マイ箸		割り箸1膳 8g-CO ₂ ^{*2}		
③マイボトル		ペットボトル(500ml) 70g-CO ₂ ^{*3}		
④歩いて減らそうCO ₂	1km歩いた場合	鉄道：19g-CO ₂ ^{*4} バス：51g-CO ₂ ^{*4} 自動車：173g-CO ₂ ^{*4}	615t -CO ₂	
	2階分の上り下り	エレベーター：5g-CO ₂ ^{*5}		

^{*}今回の実施より、原単位を実際に近いものに見直しをしています。

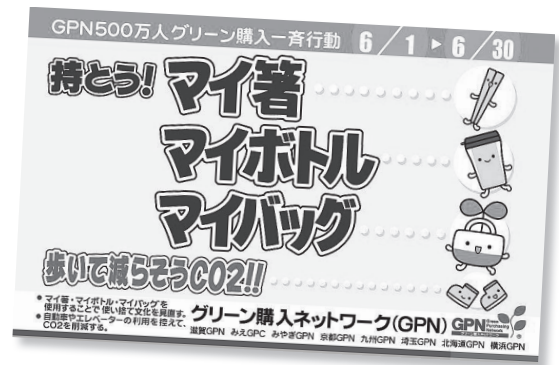
参考文献 ※1：大手小売業からのヒアリングと財団法人プラスチック処理促進協会 Web サイトのデータに基づき GPN にて推計

※2：(社)日本建設工業団体連合会「Let's エコライフ」
(http://www.nikkenren.com/lets-ecolife/ecolife_dumping.html)

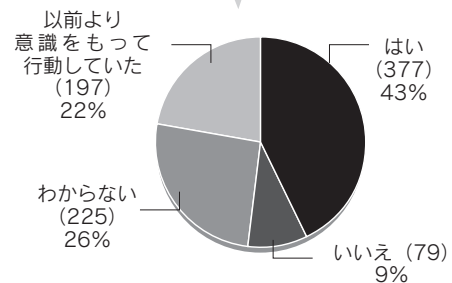
※3：参考値/全国地球温暖化防止活動推進センター：2008年発行資料

※4：「国土交通白書」(国土交通省,2009)

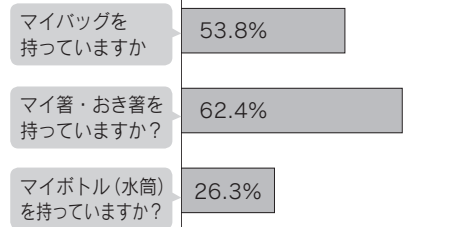
※5：実質調査に基づく参考値「電力中央研究所報告〈研究報告 R08004〉」
(財)電力中央研究所,2009.5)3頁



500万人一斉行動を通じて、あなたの意識を変えるきっかけとなりましたか?



マイバック・マイ箸・マイボトル普及率



マイボトルやマイバックについては半数以上の人が持っているということがわかりました。

今回も多くのご団体・個人にご参加いただきメッセージをいただきました。また、広報誌(枚方市・横浜資源リサイクル事業協同組合ほか)掲載や、ラジオ(Fm yokohama「E-ne! ~ good for you ~」)などでも一斉行動キャンペーンについて広く御紹介いただきました。皆様ありがとうございました。次回のキャンペーンは12月に開催を予定しています。